



Cápsula Semanal De Opinión Pública



No. 34

16 - 22 de junio de 2008.

TEMAS

Inseguridad en el D.F.

Plan Mérida

Inseguridad en México

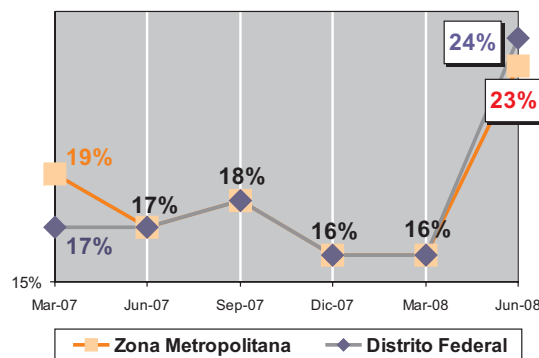


Inseguridad en el D.F.

En los últimos 12 meses, ¿usted fue víctima de algún delito?
Porcentaje que dijo que Sí

La inseguridad es un problema que todos los mexicanos viven en la actualidad y según la encuesta hecha por el periódico Reforma, ha aumentado el número de capitalinos que han sido víctimas de un delito.

Sin embargo, aunque los delitos han aumentado, se aprecia que el porcentaje de denuncias en los últimos 12 meses ha disminuido.

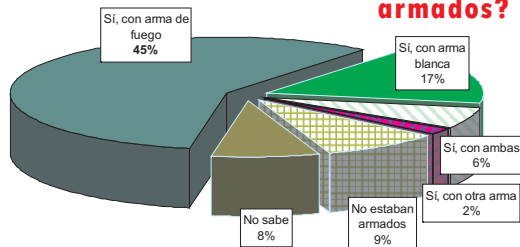


Porcentaje de denuncias en los últimos 12 meses

	Mar-07	Jun	Sep	Dic	Mar-08	Jun
Zona Metropolitana	32%	25%	24%	24%	30%	27%
Distrito Federal	33%	28%	25%	24%	36%	29%

Por otra parte, los capitalinos que sufrieron algún delito dijeron que en su mayoría (45%) el o los delincuentes tenían un arma de fuego.

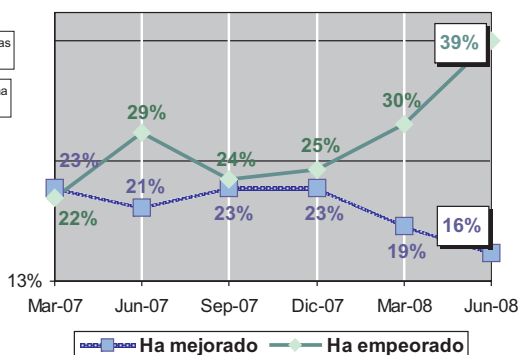
¿El o los delincuentes estaban armados?



En los últimos 12 meses, ¿la seguridad pública en la Zona Metropolitana...?

El Asalto a su persona es el tipo de delito del que más han sido víctimas los capitalinos (62%), seguido del robo de auto y asalto a casa habitación.

¿De qué delito fue usted víctima?



	Mar-07	Jun	Sep	Dic	Mar-08	Jun
Asalto a su persona	64%	64%	62%	59%	62%	62%
Robo de auto / partes de auto	14%	13%	12%	19%	18%	15%
Asalto a casa habitación	6%	7%	3%	6%	5%	5%
Secuestro exprés	2%	2%	1%	1%	0%	2%
Otro	14%	14%	22%	15%	15%	15%

Finalmente, se aprecia que los encuestados consideran que la seguridad pública en la Zona Metropolitana del valle de México ha empeorado.

Fuente: Encuesta telefónica nacional realizada y publicada por el periódico Reforma. Se realizaron 1305 encuestas a personas mayores de 18 años y fue levantada el 31 de mayo, 1, 7 y 8 de junio de 2008, con un nivel de confianza de 95% y un margen de error de +/- 2.7% para la zona metropolitana y de +/- 3.4 para el D.F. Fecha de publicación: 19 de junio de 2008.

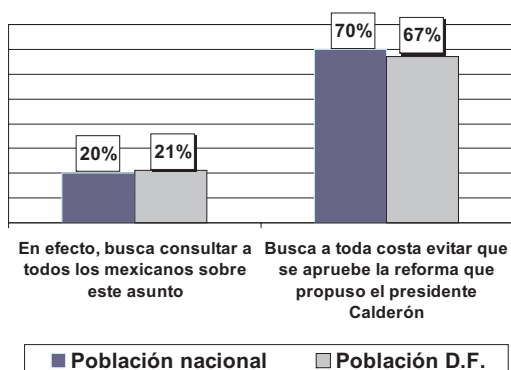


Consulta Ciudadana

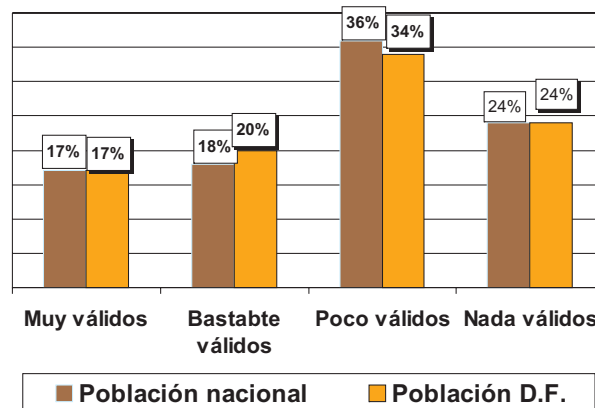
Cápsula Semanal
De Opinión Pública

El Jefe de Gobierno del DF propuso una Consulta Ciudadana a los legisladores, ya que dice que es importante tomar la opinión de los Mexicanos. Sin embargo, el 60% de los mexicanos considera que los resultados de la consulta que promueve el jefe de gobierno del DF serían Poco válidos o Nada válidos.

El año pasado se aprobaron la reforma fiscal y la reforma electoral, y en ese caso el PRD no propuso hacer una consulta pública. Ahora, con la reforma energética para modernizar PEMEX, el PRD insiste en realizar una consulta. ¿A qué atribuye usted más esta postura del PRD, a que...?



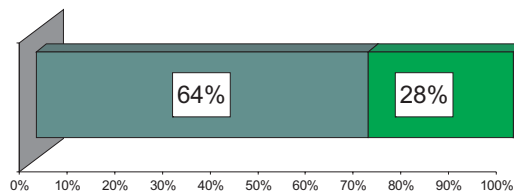
En el pasado se han hecho consultas de este tipo en el DF para asuntos como el horario de verano y la construcción del segundo piso. Dígame, ¿qué tan válidos serían para usted los resultados de la consulta que promueve el jefe de Gobierno del DF y el PRD?



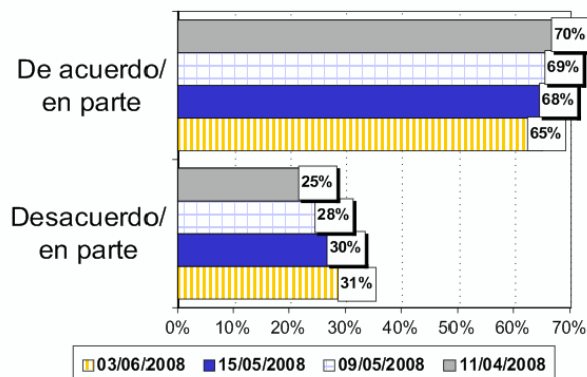
Por otra parte, la mayoría de los encuestados (70%) considera que el hecho de que ahora el PRD insista en que se haga la consulta es porque busca a toda costa evitar que se apruebe la reforma que propuso el presidente Calderón.

Asimismo, 64% de los mexicanos encuestados consideran que dentro de la controversia de si es necesaria o no la consulta, creen que corresponde a los diputados y senadores de todos los partidos resolver si es necesaria la consulta.

Alrededor de este tema hay la siguiente controversia: por un lado, el PRD promueve que en los municipios y estados donde gobierna se realice una consulta sobre la reforma a PEMEX. Por otro lado, los demás partidos consideran que no es necesaria la consulta, ya que se están realizando 22 foros de discusión y en todo caso corresponde a los legisladores decidir si es necesaria una consulta pública. ¿Qué se acerca más a lo que usted piensa...?



PEMEX no cuenta con la tecnología necesaria para extraer el petróleo de aguas profundas. La iniciativa propone que la paraestatal se pueda asociar con empresas petroleras de gobiernos extranjeros que colaboren en la exploración de petróleo en aguas profundas, manteniendo PEMEX la propiedad del petróleo que se extraiga. ¿Está usted de acuerdo o en desacuerdo?



■ Corresponde a los diputados y senadores de todos los partidos resolver si es necesaria la consulta
■ Una consulta pública como propone el PRD es el mecanismo más adecuado para decidir si se aprueba la reforma a PEMEX

Finalmente, 65% de los mexicanos está de acuerdo o en parte con la iniciativa que propone que PEMEX se pueda asociar con empresas petroleras de gobiernos extranjeros que colaboren a la exploración de petróleo en aguas profundas.

Fuente: Encuesta telefónica nacional y encuesta telefónica en DF realizadas y publicadas por el periódico *Excelsior*. En la encuesta nacional se realizaron 400 encuestas mientras que en la del DF fueron 350, dichas encuestas fueron hechas a personas mayores de 18 años y fueron levantadas el 3 y 4 de junio de junio de 2008, con un nivel de confianza de 95% y un margen de error de +/- 5%. Se publicó el 16 de junio de 2008.

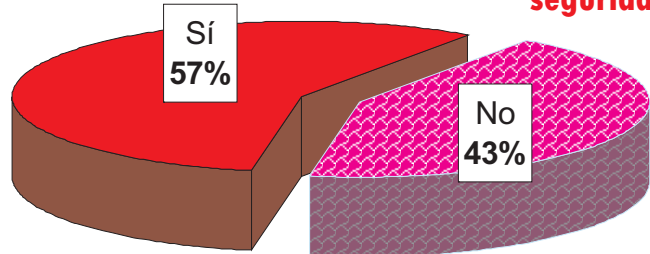
Para obtener más información acerca del tema le invitamos a que se ponga en contacto con el área de Opinión Pública del CESOP



Inseguridad en México


A casi 4 años de que se llevó a cabo la marcha ciudadana en el DF para exigir a las autoridades mayor seguridad pública, todavía el 57% recuerda dicha movilización ciudadana.

¿Recuerda la marcha ciudadana que se llevó a cabo en 2004 en el DF para exigir a las autoridades mayor seguridad pública?



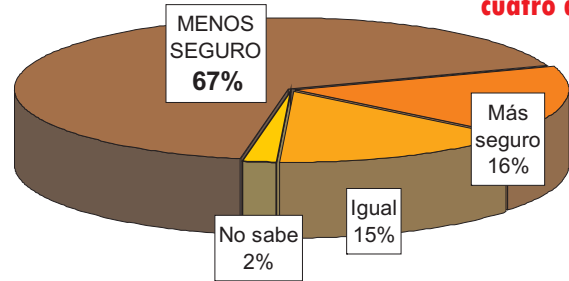
El 26 de junio se cumplen cuatro años de la marcha, ¿cree que el gobierno ha dado respuesta satisfactoria a este reclamo ciudadano?

Sin embargo, consideran en su mayoría (68%) que el gobierno no ha dado respuesta satisfactorio a este reclamo ciudadano.



Asimismo, 67% de los mexicanos encuestados se sienten menos seguros ahora que hace cuatro años.

Considerando los riesgos ante la delincuencia, ¿hoy en día se siente más seguro o menos seguro que hace cuatro años?



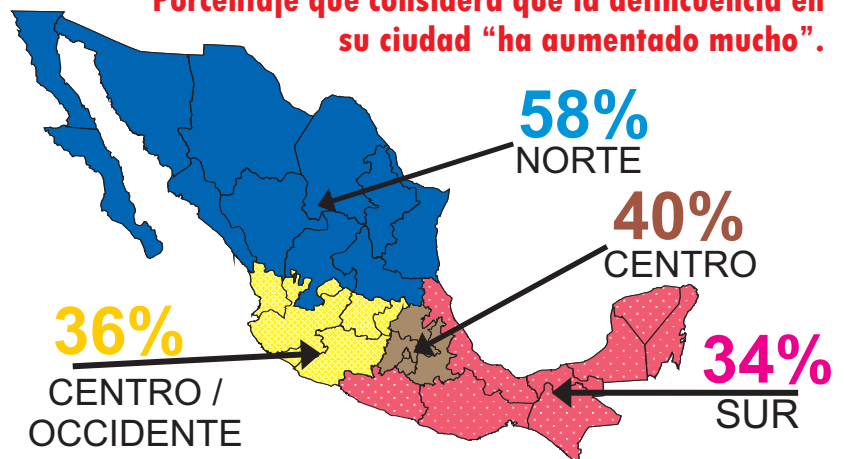
De 2004 a la fecha, ¿diría que la delincuencia en la ciudad donde usted vive ha...?

De la misma manera, la mayoría considera (67%) que de 2004 a la fecha la delincuencia en la ciudad donde viven ha aumentado mucho o algo.

Aumentado mucho	43%
Aumentado algo	24%
Disminuido algo	11%
Disminuido mucho	3%
Sigue igual	16%
No sabe	3%

Para finalizar, el norte del país es donde un mayor porcentaje considera que la delincuencia "ha aumentado mucho" con 58%, seguido de la zona centro con 40, 36 y 34 puntos porcentuales respectivamente.

Porcentaje que considera que la delincuencia en su ciudad "ha aumentado mucho".




NORTE: Baja California, Baja California Sur, Coahuila, Chihuahua, Durango, Nuevo León, San Luis Potosí, Sinaloa, Sonora, Tamaulipas y Zacatecas.
CENTRO / OCCIDENTE: Aguascalientes, Colima, Guanajuato, Jalisco, Michoacán, Nayarit y Querétaro.
CENTRO: Distrito Federal, Estado de México, Hidalgo, Morelos, Puebla y Tlaxcala.
SUR: Campeche, Chiapas, Guerrero, Oaxaca, Quintana Roo, Tabasco, Veracruz y Yucatán.

Fuente: Encuesta telefónica nacional realizada y publicada por el periódico *Reforma*. Se realizaron 850 encuestas a personas mayores de 18 años y fue levantada el 31 de mayo de 2008, con un nivel de confianza de 95% y un margen de error de +/- 3.4%. Se publicó el 15 de junio de 2008.

Para obtener más información acerca del tema le invitamos a que se ponga en contacto con el área de Opinión Pública del CESOP

Cápsula
Semanal
De Opinión Pública



Los datos completos de estas encuestas y de otros temas de interés, los puede consultar en la página del  CESOP

www.diputados.gob.mx/cesop